

SCOOTER PARC

Mit dem Roller,
Scooter, Kickboard
von A nach B
zu gleiten, ist
absolut hip!



Zubehör optional:
Werbeschild
(ohne Bedruckung
inkl. Rohrahmen)

Bestellnummer: 410026

Abbildung zeigt:
SCOOTER & BOARD PARC
Diverse Konfigurationen
im Standard erhältlich.
Preis auf Anfrage

(U-Bügel und Werbeschild optional gegen Aufpreis)





Die ideale Abstellvorrichtung für Roller, Scooter und Kickboards.

Modular konzipiert und von daher im Baukastensystem auf die jeweiligen örtlichen Gegebenheiten hin optimal auszurichten.

Durch Aneinanderreihung von 1 Grund- und x-beliebig vielen Anbauelementen können alle Kapazitätswünsche sofort oder sukzessive im Zeitverlauf durch stetige Erweiterung erfüllt werden!

Das macht die Planung mit diesem Parksystem so interessant!

Hergestellt aus stabilen Stahlprofilen als Schweiß-/Schraubkonstruktion. Bestens geeignet für die besonderen Belastungen im öffentlichen Bereich. Abschließende Oberflächenveredelung durch Verzinkung. Dadurch langlebig, witterungsbeständig, zu 100% recycelbar und dementsprechend absolut nachhaltig!

Sicherung der eingeparkten Roller durch zu arretierenden Verschlussriegel, der mit einem vom Nutzer mitzubringenden Schloss gegen unbefugtes Öffnen versperrt werden kann.

- Die Befestigung des SCOOTER PARC erfolgt wahlweise durch
- Aufschrauben auf geeignetem Untergrund (Befestigungsmaterial bauseits)
 - Einbetonieren in bauseits zu erstellende Köcherfundamente
 - Aufstellen mittels selbsttragender Bodensteher

Interesse?

Wir nennen Ihnen gerne Referenzen, bieten eine Bemusterung an oder laden Sie in unseren Showroom ein, um Ihnen die Möglichkeit zu bieten, den SCOOTER PARC auf Herz und Nieren zu testen! Zögern Sie nicht, wir sitzen nur 1 Telefonhörer oder einen Mausklick weit entfernt!



SCOOTER PARC











Chaos ... ohne...





... Ordnung
... mit **SCOOTER PARC**





Größenvergleich...

E-SCOOTER PARC ...















Der E-SCOOTER PARC bietet idealen Stand und Sicherheit für viele Modelle ...

... zu SCOOTER PARC












**... genau wie der SCOOTER PARC
für die nicht motorisierten Roller.**

SCOOTER PARC

Best. Nr.	410001	410003	410005	410007	410009	410011	410013	410015	410017	410019	410021	410023
Produktmerkmal												
Befestigung	Wand	Wand	Aufschrauben	Aufschrauben	Einbetonieren	Einbetonieren	Aufschrauben	Aufschrauben	Einbetonieren	Einbetonieren	Aufschrauben	Aufschrauben
Wandabstand ¹	130	130	--	--	--	--	--	--	--	--	--	--
Montagehöhe ¹	450	450	vorgegeben	vorgegeben	460	460	vorgegeben	vorgegeben	460	460	vorgegeben	vorgegeben
Beschickung	einseitig	einseitig	einseitig	einseitig	einseitig	einseitig	beidseitig	beidseitig	beidseitig	beidseitig	beidseitig	beidseitig
Anzahl Einstellungen	4	8	4	8	4	8	8	16	8	16	8	16
Modul	4er-Einheit	8er-Einheit	4er-Einheit	8er-Einheit	4er-Einheit	8er-Einheit	2x4er-Einheit	2x8er-Einheit	2x4er-Einheit	2x8er-Einheit	2x4er-Einheit	2x8er-Einheit
Modullänge ¹	620 mm	1340 mm	620 mm	1340 mm	620 mm	1340 mm	620 mm	1340 mm	620 mm	1340 mm	620 mm	1340 mm
Preis pro Einstellung												
Zubehör für Befestigung												
Best. Nr.	410002	410004	410006	410008	410010	410012	410014	410016	410018	410020	410022	410024
Produktmerkmal												
Befestigungsset ²	Wand	Wand	Aufschrauben	Aufschrauben	Einbetonieren	Einbetonieren	Aufschrauben	Aufschrauben	Einbetonieren	Einbetonieren	Aufschrauben	Aufschrauben
Anzahl in Stück	2	3	2	3	2	3	2	3	2	3	2	3
Preis pro Stück												

E-SCOOTER PARC










Best. Nr.	410027	410028	410029	410030	410031	410032	410033	410034	410035
Produktmerkmal									
Befestigung	Wand	Wand	Wand	Aufschrauben	Aufschrauben	Aufschrauben	Einbetonieren	Einbetonieren	Einbetonieren
Wandabstand ¹	160	160	160	--	--	--	--	--	--
Montagehöhe ¹	600	600	600	vorgegeben	vorgegeben	vorgegeben	600	600	600
Beschickung	einseitig	einseitig	einseitig	einseitig	einseitig	einseitig	einseitig	einseitig	einseitig
Anzahl Einstellungen	3	4	5	3	4	5	3	4	5
Modul	3er-Einheit	4er-Einheit	5er-Einheit	3er-Einheit	4er-Einheit	5er-Einheit	3er-Einheit	4er-Einheit	5er-Einheit
Modullänge ¹	610 mm	855 mm	1105 mm	610 mm	855 mm	1105 mm	610 mm	855 mm	1105 mm
Preis pro Einstellung									
Zubehör für Befestigung									
Best. Nr.	410045	410046	410047	410048	410049	410050	410051	410052	410053
Produktmerkmal									
Befestigungsset ²	Wand	Wand	Wand	Aufschrauben	Aufschrauben	Aufschrauben	Einbetonieren	Einbetonieren	Einbetonieren
Anzahl in Stück	2	2	2	3	2	2	2	2	2
Preis pro Stück									

Preis- vergleich



¹ Alle Angaben „ca.“ und in „mm“

² ohne Dübel und Schrauben zur Verankerung in Boden/Wand. Beistellung bauseits

410036	410037	410038	41039	410040	410041	410042	410043	410044
Aufschrauben -- vorgegeben beidseitig 6 2x3er-Einheit 610 mm	Aufschrauben -- vorgegeben beidseitig 8 2X4er-Einheit 855 mm	Aufschrauben -- vorgegeben beidseitig 10 2x5er-Einheit 1105 mm	Einbetonieren -- 6000 beidseitig 6 2x3er-Einheit 610 mm	Einbetonieren 600 beidseitig 8 2X4er-Einheit 855 mm	Einbetonieren 600 beidseitig 10 2x5er-Einheit 1105 mm	Aufschrauben vorgegeben beidseitig 6 2x3er-Einheit 610 mm	Aufschrauben vorgegeben beidseitig 8 2X4er-Einheit 855 mm	Aufschrauben vorgegeben beidseitig 10 2x5er-Einheit 1105 mm
410054	410055	410056	41057	410058	410059	410060	410061	410062
								
Aufschrauben 2	Aufschrauben 2	Aufschrauben 2	Einbetonieren 2	Einbetonieren 2	Einbetonieren 2	Aufschrauben 2	Aufschrauben 2	Aufschrauben 2